

## Résultats des votes du débat électoral le 04/05/09

## Resultaten van de enquête op het verkiezingsdebat 04/05/09

Qui dirigera Bruxelles demain ?

Wie zal morgen Brussel leiden ?



Dans le cadre du débat électoral organisé par Beci, les participants ont été invités à répondre à 4 questions.

Sur les 254 personnes présentes, 126 ont répondu.

In het kader van het verkiezingsdebat georganiseerd door BECI werden deelnemers gevraagd te antwoorden op 4 vragen.

Op de 254 personen aanwezig, antwoordden 126 personen.

Rédigé par :  
Bewerkt door:

Corneel Defrancq  
Van Vi Ho Quang

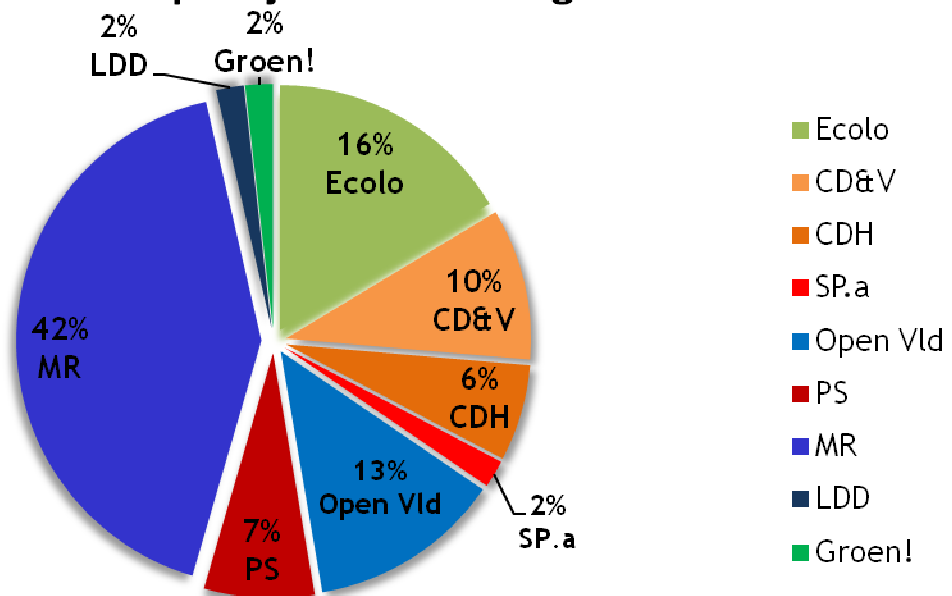
06/05/2009

## Question 1 / Vraag 1

Pour quel parti voteriez-vous aujourd'hui ?  
Voor welke partij zou u vandaag stemmen ?

Question 1 / Vraag 1	Total	Total/Totaal
MR	46	42 %
Ecolo	18	16 %
Open Vld	14	13 %
CD&V	11	10 %
PS	8	7 %
CDH	7	6 %
SP.a	2	2 %
LDD	2	2 %
Groen!	2	2 %
Total général/Algemeen totaal	110	100

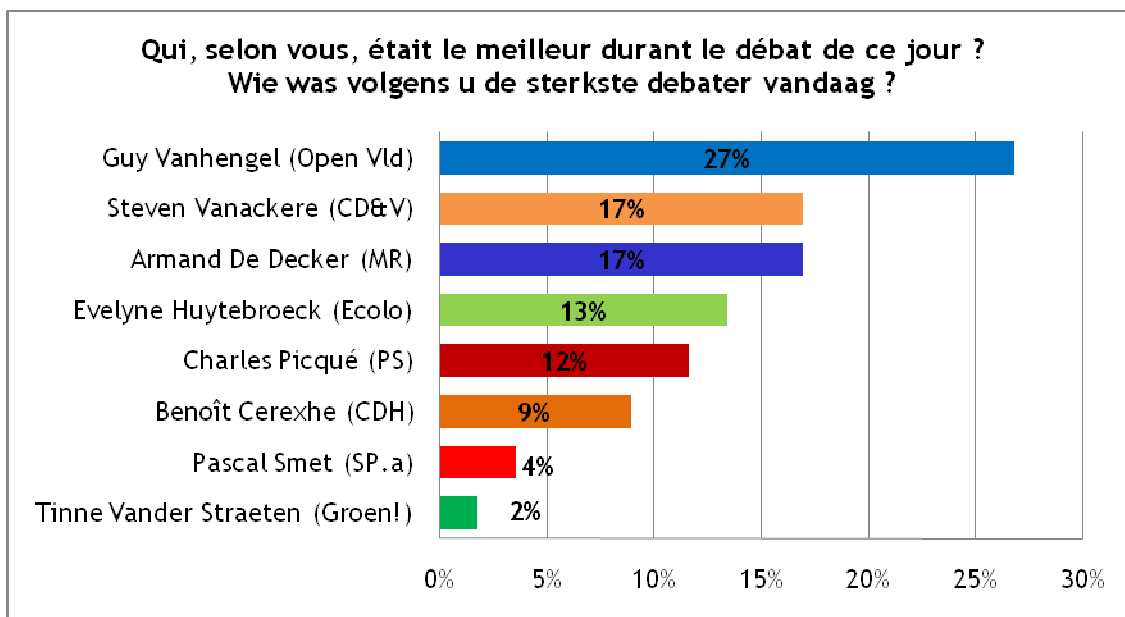
Pour quel parti voteriez-vous aujourd'hui ?  
Voor welke partij zou u vandaag stemmen ?



## Question 2 / Vraag 2

Qui, selon vous, était le meilleur durant le débat de ce jour ?  
Wie was volgens u de sterkste debater vandaag?

Question 2 / Vraag 2	Total /Totaal	Total %/Totaal %
Guy Vanhengel (Open Vld)	30	26,79%
Steven Vanackere (CD&V)	19	16,96%
Armand De Decker (MR)	19	16,96%
Evelyne Huytebroek (Ecolo)	15	13,39%
Charles Picqué (PS)	13	11,61%
Benoît Cerexhe (CDH)	10	8,93%
Pascal Smet (SP.a)	4	3,57 %
Tinne Vander Straeten (Groen!)	2	1,79%
Piet Deslé (LDD)	0	0,00%
<b>Total général / Algemeen totaal</b>	<b>112</b>	<b>100%</b>



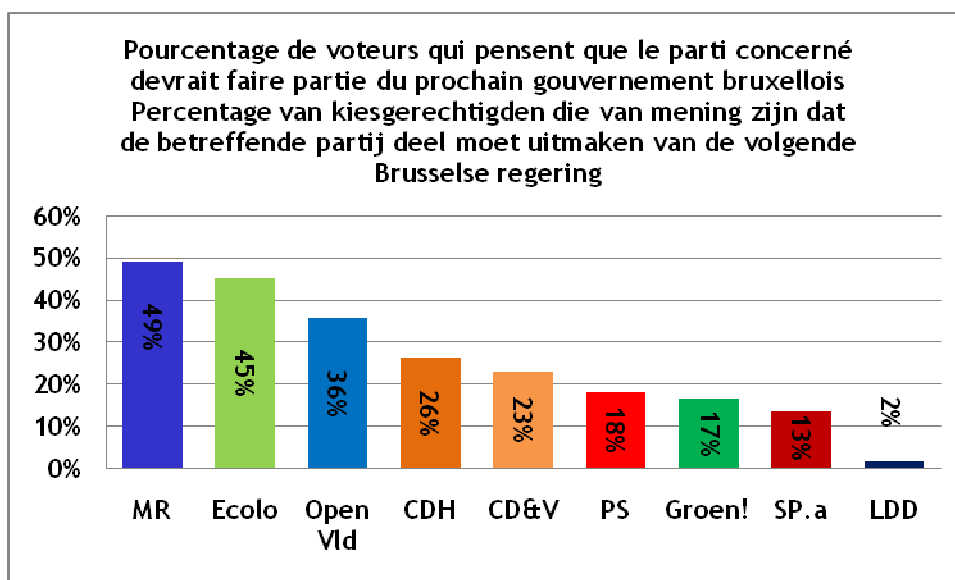
### Question 3 / Vraag 3

Quels partis doivent, selon vous, faire absolument partie du prochain gouvernement bruxellois ?  
 Welke partijen moeten volgens u zeker deel uitmaken van de volgende Brussels regering ?

MR	Ecolo	Open Vld	CDH	CD&V	PS	Groen!	SP.a	LDD	Total/ Totaal
49%	45%	36%	26%	23%	18%	17%	13%	2%	229%

Le pourcentage total (229,37%) signifie que la personne moyenne qui a répondu à l'enquête veut 2.29 partis au sein du gouvernement bruxellois.

Het totale percentage (229,37%) betekent dat de gemiddelde persoon die antwoordde op deze enquête 2.29 partijen in de Brusselse regering wil.



### Question 4 / Vraag 4

**Pensez-vous que le prochain gouvernement bruxellois doit travailler en fonction du Business Route 2018 for Metropolitan Brussels ?**  
**Vindt u dat de volgende Brusselse regering werk moet maken van Business Route 2018 for Metropolitan Brussels ?**

Question 4 / Vraag 4	
Oui/Ja	81
Non/Neen	23
<b>Total / Totaal</b>	<b>104</b>

**Pensez-vous que le prochain gouvernement bruxellois doit travailler en fonction du Business Route 2018 for Metropolitan Brussels ?**  
**Vindt u dat de volgende Brusselse regering werk moet maken van Business Route 2018 for Metropolitan Brussels ?**

